

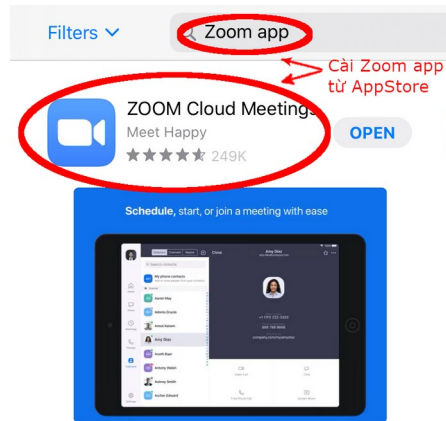


The Vietnamese American Association of Raleigh, NC
PO Box 40266, Raleigh, NC 27629-0266
VietRaleigh.org – contact@VietRaleigh.org

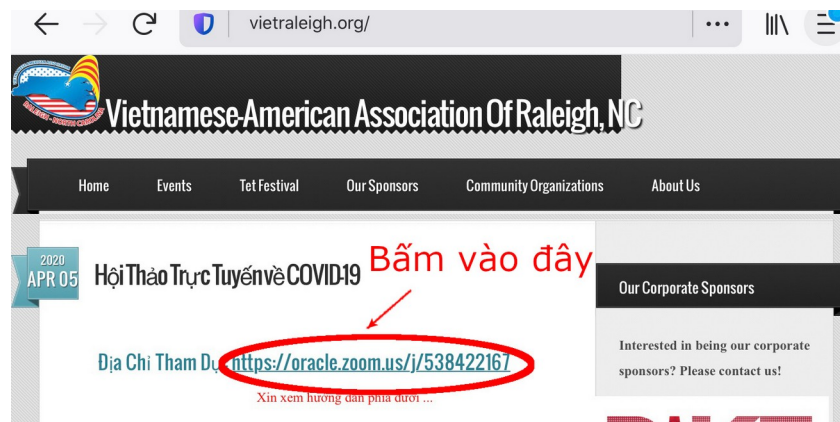
Cách Cài Đặt Zoom để Tham Dự Hội Thảo Trực Tuyến về COVID-19 tại North Carolina

Nếu bạn dùng iPad & tablets

1. Cài đặt ứng dụng Zoom từ App store.



2. Vào website của Cộng đồng tại <http://VietRaleigh.org> và bấm vào địa chỉ của buổi hội thảo tại <https://oracle.zoom.us/j/538422167> (Meeting ID: **538-422-167**)



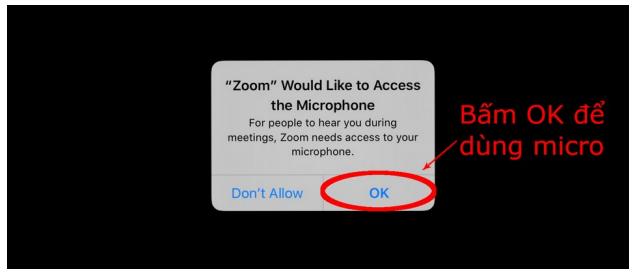
3. Điền email và tên



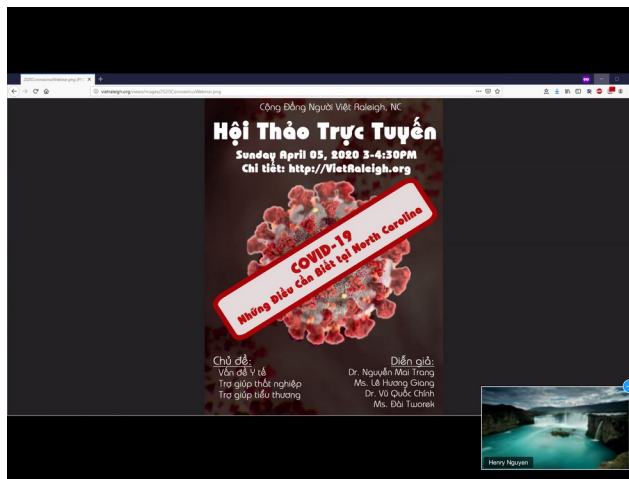
The Vietnamese American Association of Raleigh, NC
PO Box 40266, Raleigh, NC 27629-0266
VietRaleigh.org – contact@VietRaleigh.org



4. Cho phép Zoom sử dụng microphone



5. Bạn đã vào được “phòng” hội thảo. Nếu bạn vào trước khi chương trình bắt đầu, bạn sẽ thấy màn hình tương tự như sau:

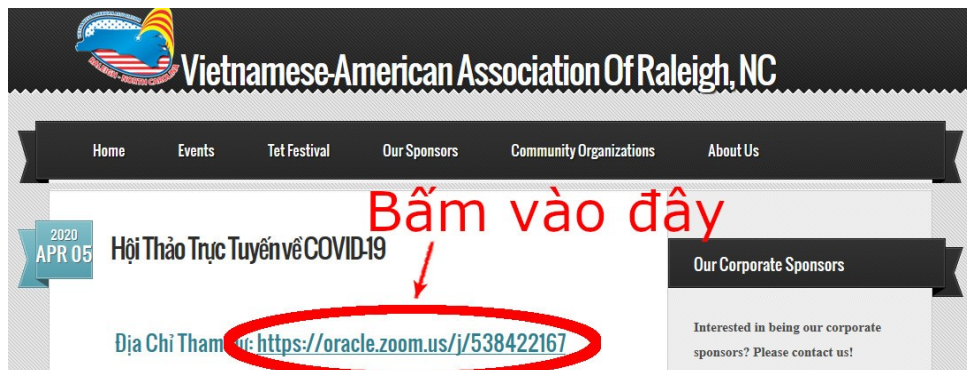


6. Để đặt câu hỏi, xin xem trang 5 phía dưới

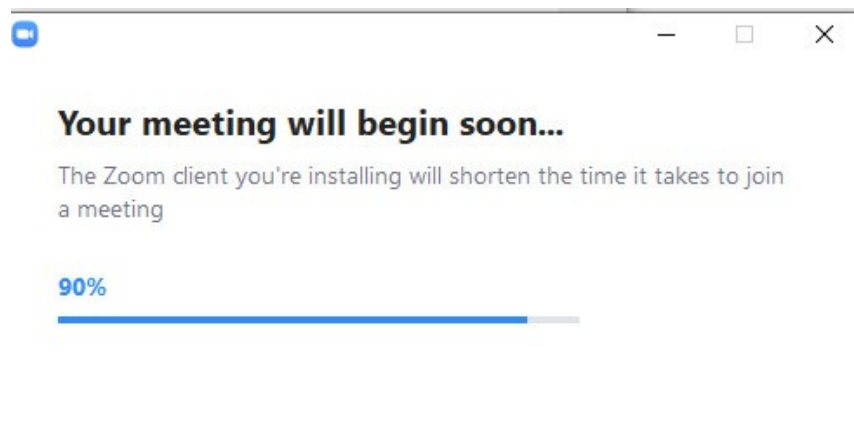
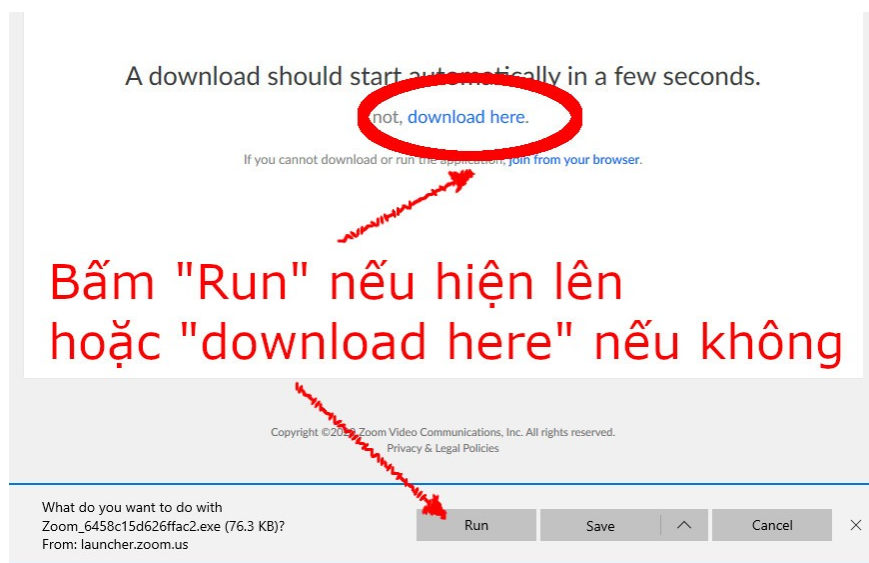


Nếu bạn dùng máy vi tính

1. Vào trang web của Cộng đồng & bấm vào địa chỉ tham dự:



2. Bấm "Run" hoặc "download here" để cài đặt Zoom.

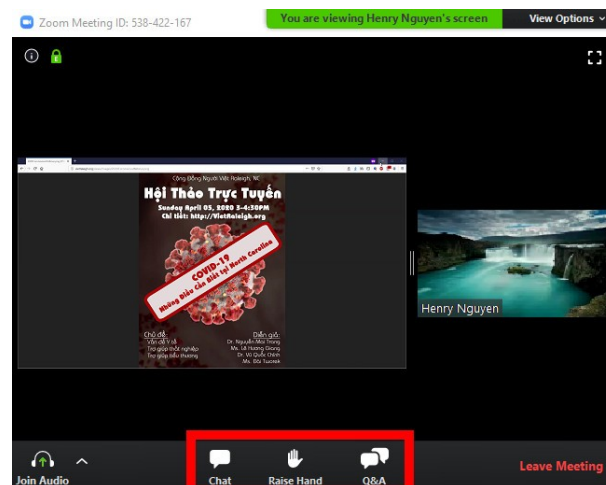
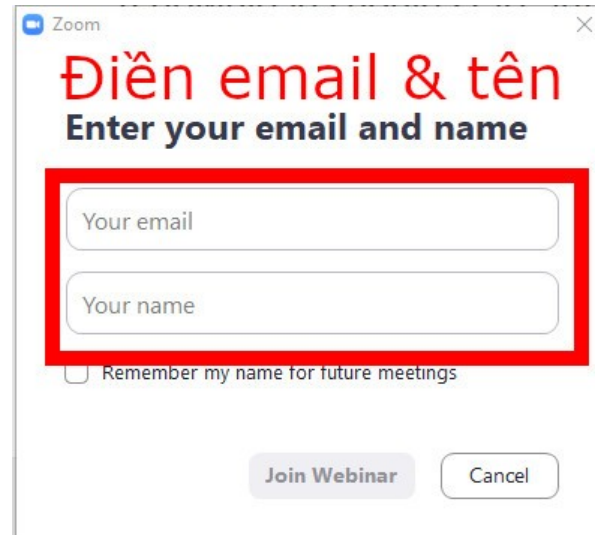
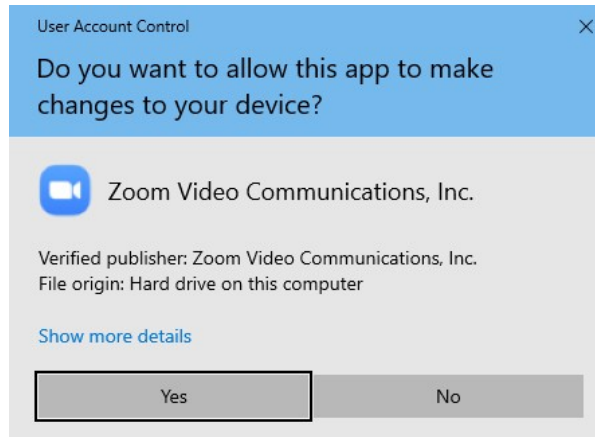




The Vietnamese American Association of Raleigh, NC

PO Box 40266, Raleigh, NC 27629-0266

VietRaleigh.org – contact@VietRaleigh.org





The Vietnamese American Association of Raleigh, NC
PO Box 40266, Raleigh, NC 27629-0266
VietRaleigh.org – contact@VietRaleigh.org

Làm thế nào để đặt câu hỏi trong buổi hội thảo trực tuyến?

Bạn có thể đặt câu hỏi bằng một trong hai cách sau đây:

1. Khi diễn giả đang trình bày, bạn có thể dùng bàn phím để đặt câu hỏi trong mục “Q&A” ở phần điều khiển. Nếu bạn dùng iPad/tablet, phần điều khiển nằm phía trên. Nếu dùng máy vi tính, phần điều khiển nằm phía dưới.
2. Trong phần hội thảo, bạn bấm vào “Raise Hand” và Ban Tổ Chức sẽ mở microphone cho bạn được đặt câu hỏi trực tiếp với các diễn giả.

